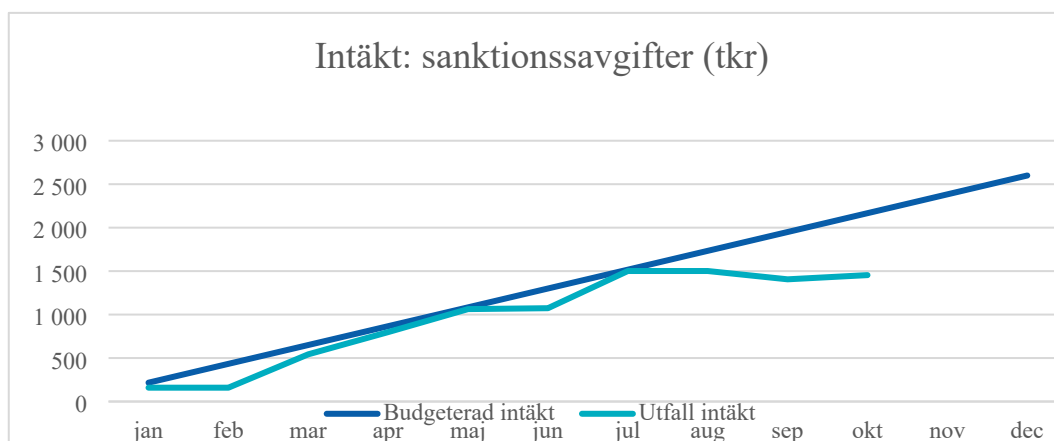
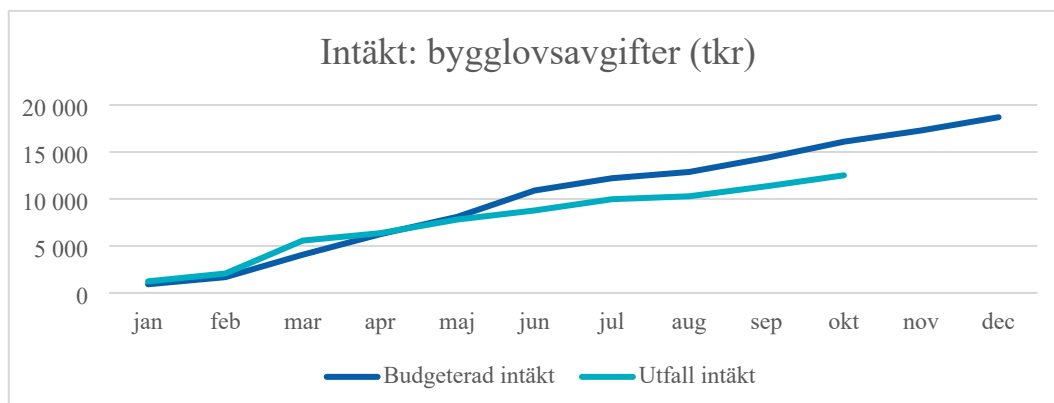
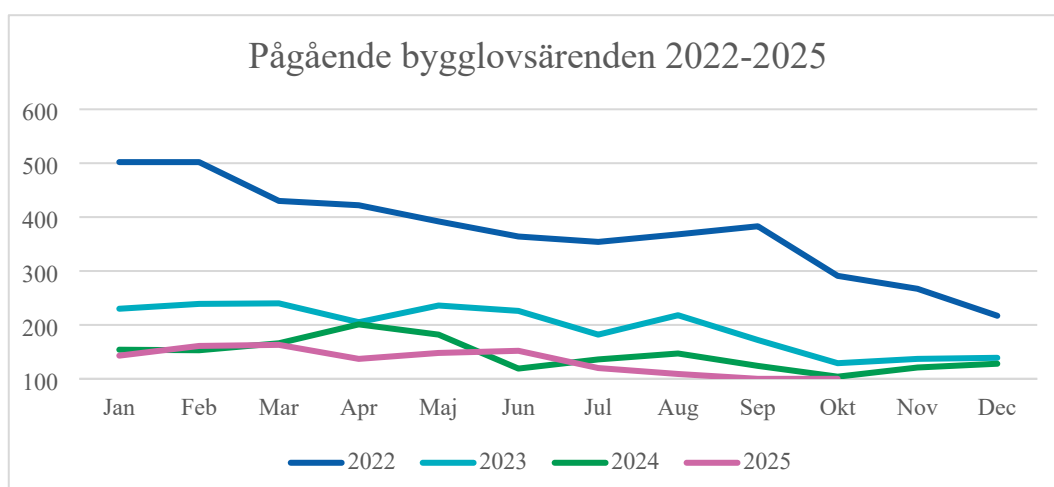
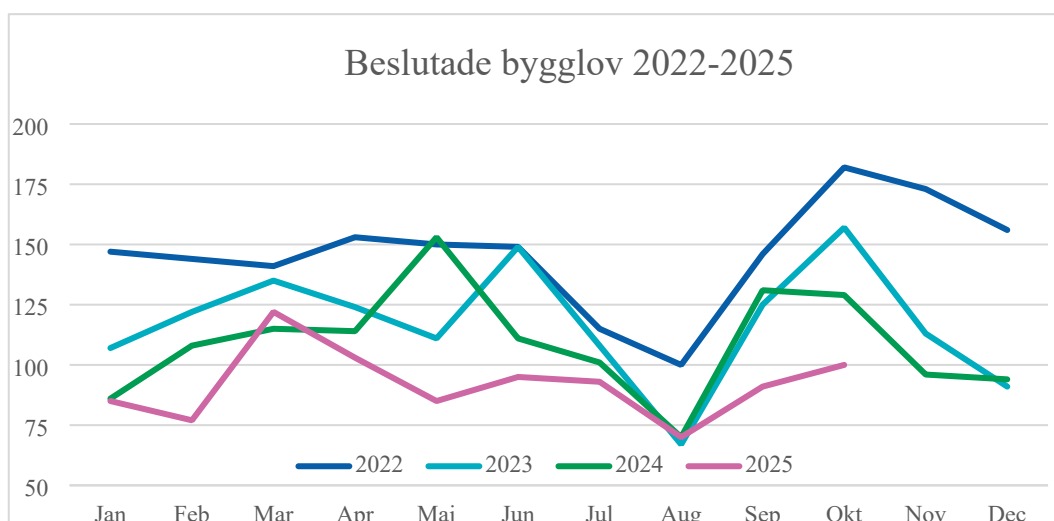
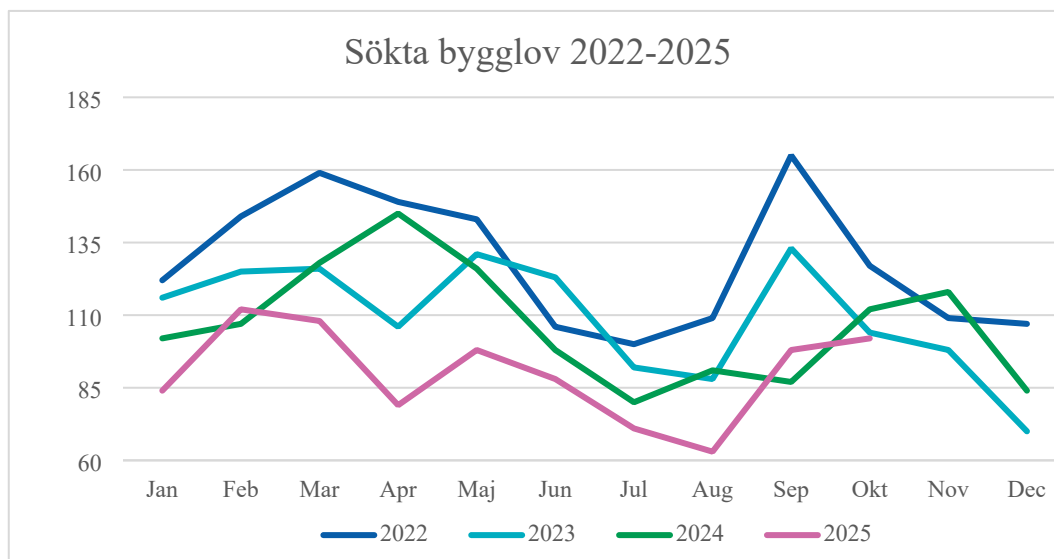


Verksamhetsstatistik för bygglovs- och tillsynsnämnden januari till oktober 2025

Bygglovsverksamhet

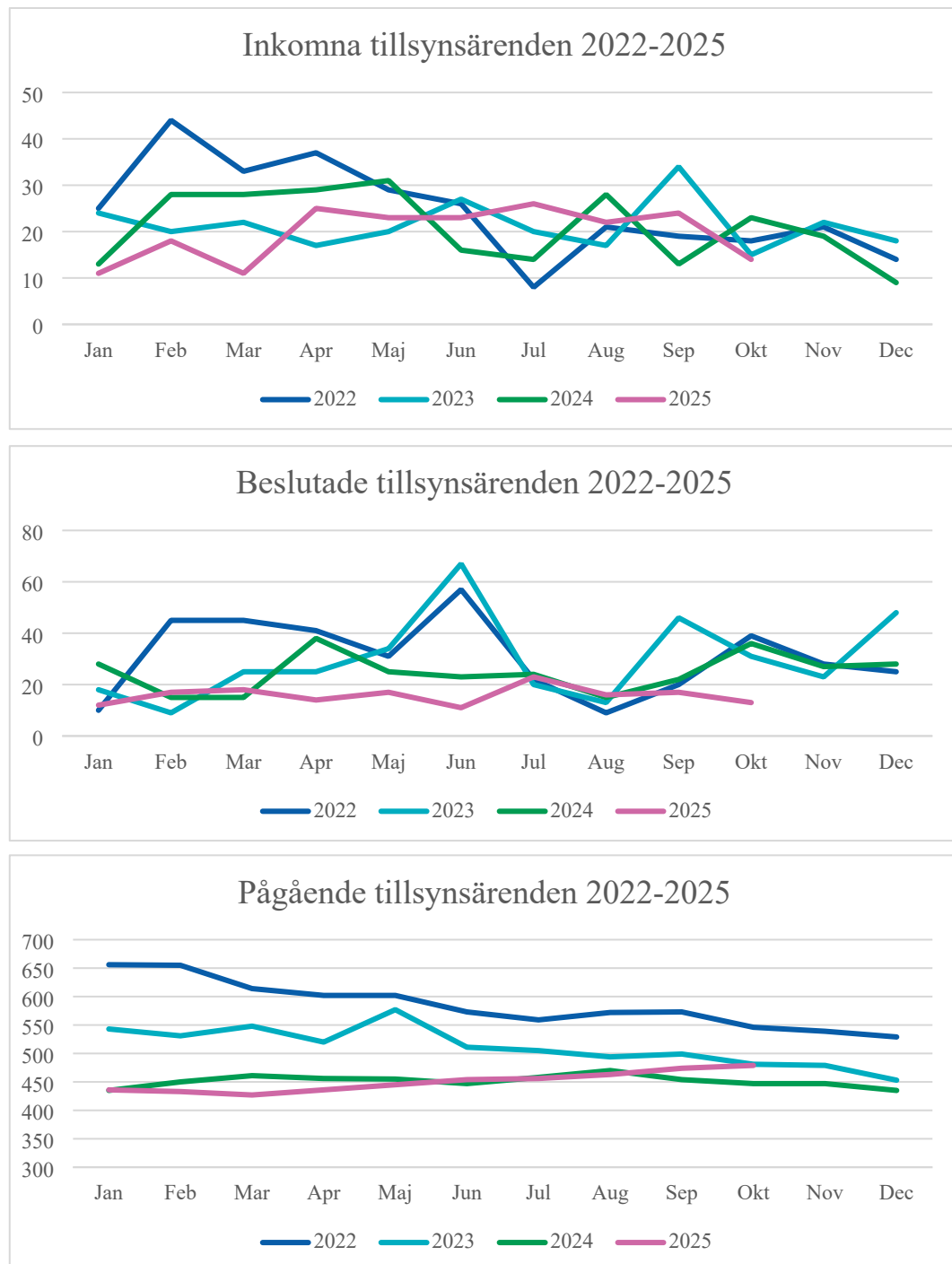


Intäkterna för bygglovsavgifter ligger för januari till oktober 3,6 mnkr under budget.
Intäkter för sanktionsavgifter ligger 0,7 mnkr under budget.



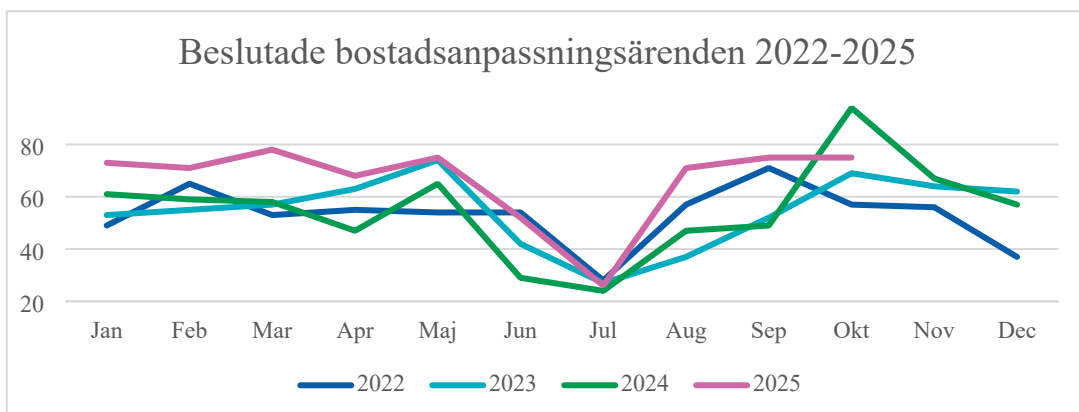
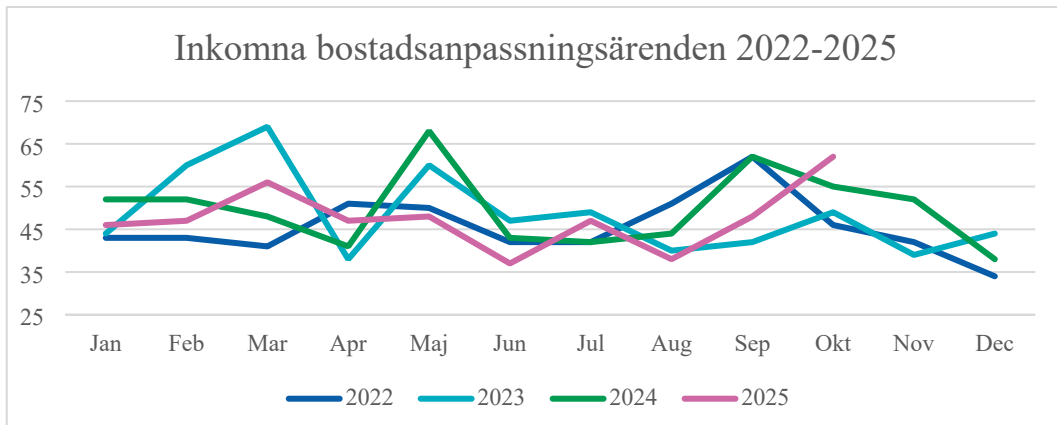
Under januari till oktober har det kommit in 903 bygglovsansökningar. Detta är 173 färre än samma period 2024 och 241 färre än samma period 2023. Antalet beslutade bygglov

är 921, vilket är 197 färre än samma period 2024 och 284 färre än samma period 2023. Den sista oktober fanns 100 pågående ärenden vilket är 4 färre än vid samma tid 2024.



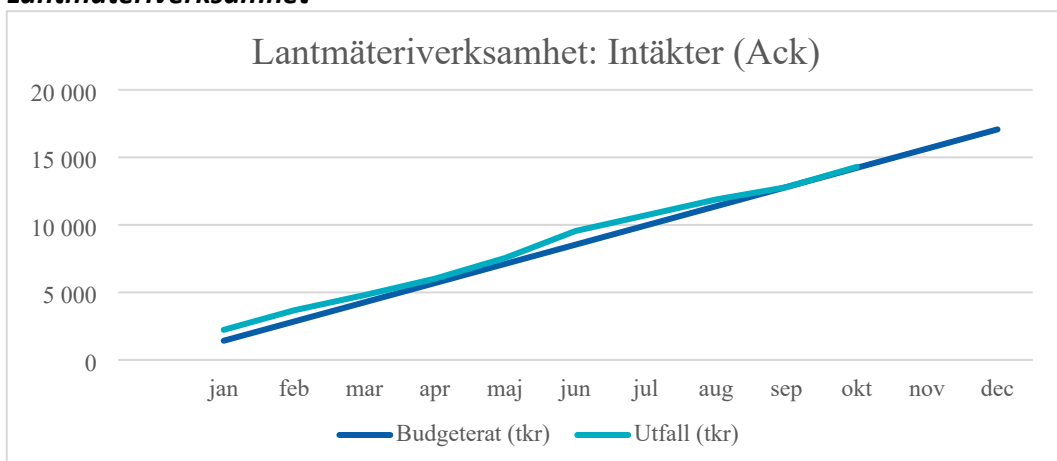
Under januari till oktober har det kommit in 197 tillsynsärenden. Det är 26 färre ärenden jämfört med samma period 2024. Antalet pågående tillsynsärenden har ökat från 447 i oktober 2024 till 479 i oktober i år. Denna utveckling kan delvis förklaras av att tillsynsgruppen under en period varit lägre bemannad än vad som ursprungligen

planerats. Utöver detta har en högre komplexitet i flera av de inkomna ärendena medfört att handläggningen i vissa fall krävt mer tid och resurser än normalt. Att komplexiteten ökar har varit en känd parameter varför en utökning av tillsynsgruppen just nu sker.

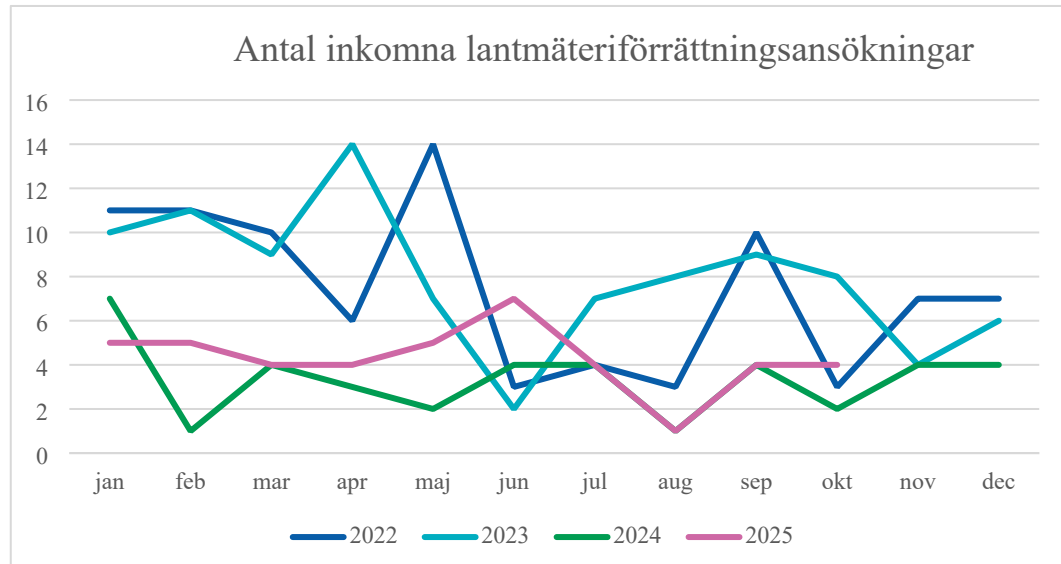


Bostadsanpassningsverksamheten har under januari till oktober betalat ut 4,8 mnkr i bidrag vilket är 0,7 mnkr över budget.

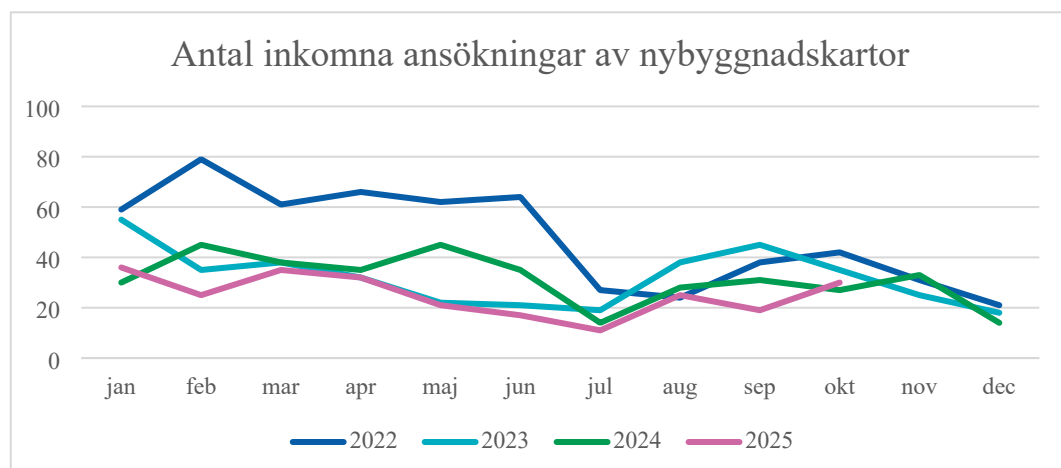
Lantmäteriverksamhet



Lantmäteriverksamheten har för januari till oktober intäkter på 14,3 mnkr. Det är 0,1 mnkr högre än med budget.



Under januari till oktober har det kommit in 43 ansökningar om lantmäteriförrättningar. Det är 11 fler än under motsvarande period 2024. Det är dock viktigt att understryka att antalet inkommande förrättningsärenden inte nödvändigtvis är lika med storleken på intäkterna, eftersom ärenden kan skilja mycket i omfattning. Ett förrättningsärende kan omfatta 100 fastigheter och ett annat kan omfatta ett fåtal fastigheter.



Under januari till oktober har det kommit in 251 ansökningar om nybyggnadskartor. Detta är 77 färre än under motsvarande period 2024 och 89 färre än under motsvarande period 2023. Minskningen av antalet ansökningar, i förhållande till 2022, kan till en mindre del bero på att nybyggnadskartor sedan 2022 är giltiga i två år i stället för ett år (om inte förutsättningarna på fastigheten ändras). Den största anledningen till nedgången förklaras dock av konjunkturläget och de kommande förändringarna i plan- och bygglagen som träder i kraft 1 december 2025.

Miljö- och hälsoskydd inkl. alkohol- och tobakstillsyn

Miljö- och hälsoskyddsverksamheterna har för perioden intäkter på 20,5 mnkr, vilket är 0,1 mnkr lägre än budget.

